

あじふぐり

JA-ISE public relations magazine "Ensemble"

曲
名
の
風
のうのかぜ

山本英一さん

特集

地域の農業を守る！

JA伊勢の子会社の役割

良いものを作れば 稼げる 地元の次世代に 伝えたい

御浜町で「はるみ」などの柑橘類を栽培する山本さんが就農したのは約20年前。「高校を卒業してからは地元の企業に勤めていました。30代半ばに差し加かった時、両親が続けてきた柑橘と水稲栽培を絶やさずに残していけないといけないなど思ったのが就農のきっかけでした」と話します。

栽培について「はるみの栽培は約13年前に、甘夏の樹を植え替えて始めました。年間の管理作業の労力を軽減するため、スマート農業技術も活用しています。まずは、軽トラックが通れるように圃地を整備しました。これにより、スピードスプレーヤーなどの農業機械を使って消

毒ができるようになりまし、収穫したミカンの運搬も楽になり、作業効率が上がりました。さらに、樹の根元に点滴灌水設備を導入したことで灌水や液体肥料の施肥が可能になりました。剪定や適期の防除を徹底して品質の良いものを作ると、収量を確保することができます。栽培努力の結果が目に見えることにやりがいを感じます」と話す山本さん。

今後について尋ねると「柑橘栽培の担い手や繁忙期の働き手の不足が産地にとって大きな課題だと実感しています。自分自身も、JAの無料職業紹介所を通してアルバイトの方に来てもらっています。新しい人員を確保するのに苦労しています。柑橘栽培は、品質の良いものを作ることができれば、高収入が得られると思います。収穫の繁忙期は休みがありませんが、その代わり自分次第で作業を調整すると、それ以外の時期にはまとまった休みを取れます。地元の若い方に働き方の一つとして考えてもらいたいですね」と話してくれました。

御浜町

山本英一さん(56)

御浜町で「はるみ」を30アールで栽培する山本さん。「はるみ」の他にも超極早生温州「味一号」や中晩かん、マイヤーレモンなど約10種類の柑橘を25ヘクタール、水稲を60アールで栽培しています。



はるみ
「清見」と「ポンカン」の交配種で、果汁が多くジューシーでプチプチと弾けるような食感が魅力です。春を予感させる甘く香り高い食味から命名されました。外皮が柔らかく、簡単に手でむくことができます。

Contents

農の風	2
特集	4
いせちゃんトピックス	6
旬を味わう	8
みらい活動だより	9
家庭菜園	10
JAの保健室	11
あんさんぶるひろば 我が家の人気者/ 元気はつらつシニアだより	12
お便りのコーナー/おもしろ川柳/ わくわくプレゼント	13
インフォメーション	14
JA伊勢カレンダー	16

新規就農支援

子会社では新規就農を希望する社員を雇用しています。研修期間中、栽培を通して技術と経営感覚を習得できるよう全面的にサポートを行っています。

株式会社あぐりん伊勢の役員・研修社員にインタビュー

栽培技術と経営感覚を
しっかり身に付けてもらうよう
サポート

研修社員に指導する際、どのようなことを心掛けていますか。

独立就農を想定し、病虫害防除や摘果作業など、状況に応じた栽培管理ができるよう指導しています。

経営面において何か指導していることはありますか。

価格が高いイチゴの需要期に収穫ピークを合わせられるように温度管理や摘果調整を行うこと、お菓子への使用が多くなるクリスマス時期には市場のニーズに沿った規格を出荷していくように指導しています。

研修社員へのサポートはありますか。

ハウスを持っていない研修社員には、空きハウス状況を調べて紹介しています。レンタルのタイミングが合わない場合は、JAのハウスを貸し出すなどしています。



株式会社あぐりん伊勢
取締役 永井 皓太

友人の紹介がきっかけ

株式会社あぐりん伊勢を選んだ理由を教えてください。

地元は大阪府ですが、友人が伊勢に1ターンをして先に株式会社あぐりん伊勢でイチゴ栽培の研修を受けていました。その友人が独立就農支援の制度について紹介してくれたことがきっかけで、研修を受けてみようと思いました。

研修期間を振り返ってみてどうですか。

定植や防除、収穫など、作業を行いながら栽培に関する知識を身に付けてきました。独立に向けて経営感覚も身に付けていきたいです。

独立後の意気込みはありますか。

今年の6月頃には独立する予定です。高収益・高品質にこだわって栽培に取り組んでいきたいです。



株式会社あぐりん伊勢
研修社員
まつむら 良希
松村 佳樹さん(33)
研修 9カ月目

株式会社オレンジアグリ
の役員・研修社員にインタビュー

どんなことでもすぐ聞ける
環境・雰囲気づくりを大切に

研修社員に指導する際、どのようなことを心掛けていますか。

柑橘栽培の基礎となる作業をしっかり教えることを心がけています。また、どんなことでもすぐに聞けるような環境・雰囲気づくりも大切にしています。

経営面において何か指導していることはありますか。

研修期間に株式会社オレンジアグリで栽培する品種毎を参考にしながら、独立後に栽培する品種の組み合わせなどを考えてもらうようにしています。株式会社オレンジアグリの経営体系を自分なりに落とし込んで欲しいと考えています。

研修社員へのサポートはありますか。

御浜町の農地バンク制度などを活用し、研修社員と一緒に園地を見て回り、実際に栽培する目線で立地や樹の状態などをしっかりと確認しています。新たに独立して経営を始める上で、栽培管理のしやすさをすぐに収入に繋がるかなど良い園地探しを行っています。



株式会社オレンジアグリ
取締役 田岡 大樹

就農支援制度が充実

株式会社オレンジアグリを選んだ理由を教えてください。


コロナ禍で働き方への考えが変わり、農業に興味を持ちました。インターネットで御浜町の就農PR動画を観て、就農支援制度が充実していることを知り、兵庫県からの1ターンを決めました。

研修期間を振り返ってみてどうですか。

長年、柑橘栽培に携わってきた方もいるので、分からないことはすぐに聞くことができました。

独立後の意気込みはありますか。

今年の春には独立する予定です。自分で美味しいミカンを作れるようになり、美味しさを伝えられるよう頑張りたいです。



株式会社オレンジアグリ
研修社員
みやべ まい
宮部 真衣さん(34)
研修 11カ月目

地域の農業を守る！
JA伊勢の子会社の役割



日本では現在、農業者の高齢化などによる離農から、農産物が栽培されなくなった農地（遊休農地）が増加しています。また、JA伊勢管内は青ねぎやイチゴ、柑橘などの主力農産物が栽培されてきましたが、農業者の減少により生産量は減少しています。そのような課題に取り組むため、「株式会社あぐりん伊勢」と「株式会社オレンジアグリ」の子会社2社をそれぞれ設立しています。

今回の特集では、農作業を行う子会社の役員や研修社員へのインタビューを交えながら、子会社の役割のうち「地域農業や農地の維持・保全の取組み」と「新規就農支援」の2つを紹介します。

○栽培面積・売上高（令和4年度実績）

株式会社あぐりん伊勢

栽培品目	栽培面積	売上高（千円）
青ねぎ	5.0ha	43,000
イチゴ	15.0a	12,500
サツマイモ	1.0ha	2,431
水稻	14.5ha	12,831
小麦	18.1ha	11,541
キャベツ	4.2ha	11,500
ダイコン	0.5ha	2,150
ブロッコリー	0.25ha	465
水稻受託（田植え） （稲刈り）	31.0ha 25.1ha	11,752
合計	—	108,170

株式会社オレンジアグリ

栽培品目	栽培面積	売上高（千円）
柑橘	7.1ha	17,696
柑橘作業受託	—	3,689
合計	—	21,385

※売上高は税別

農地の保全・農産物の産地維持・儲かる
経営モデルの確立

株式会社あぐりん伊勢と株式会社オレンジアグリでは、地域の遊休農地・園地を引き受け、JA伊勢から出向している役員・社員や、独立就農を目指す研修社員らが農業を行っています。

また、両社が栽培・出荷する品目は、青ねぎやイチゴ、柑橘など、JA伊勢管内の主要農産物がほとんどで、地域の農地を守りながら、産地の維持に寄与しています。



株式会社あぐりん伊勢の役員にインタビュー

地域の担い手・農家とともに農地・産地を守っていききたい

株式会社あぐりん伊勢について教えてください。

あぐりん伊勢は平成27年に設立し、現在は役員・社員・研修社員らが水稻・青ねぎ・イチゴの3つの部門に分かれて作業を行っています。水稻部門では水稻栽培の傍ら、地域の方からの田植えや稲刈り作業も請け負います。青ねぎやイチゴ部門では、将来就農を考える方を研修社員として受け入れながら、収量確保・品質の向上に取り組んでいます。各部門で収穫した作物は全てJAへ出荷し、産地の維持に寄与しています。

意気込みはありますか。

「収穫量は他の農家に負けたくない！」という気持ちをもって栽培に取り組んでいます。収益を確保して「儲かる農業」を実現させたいですね。儲かる経営モデルを確立して、地域の担い手・農家の方に良い提案ができるようにつなげたいです。そうすることで、地域の担い手・農家の方とともに地域の農地・産地を守っていきたくらいなと思います。

株式会社あぐりん伊勢
取締役 谷口 齊（写真左）



■株式会社あぐりん伊勢へのお問い合わせは
営農部 米穀・企画課(担当 澤山)
☎ 0596-67-2033

■株式会社オレンジアグリへのお問い合わせは
三重南紀経済センター 営農柑橘グループ(担当 和田)
☎ 05979-2-4545



北村教育長に飲料を贈呈する西村組合長

管内12市町へエール 駅伝選手団へ伊勢茶など贈る



2月18日に開催予定の「第17回美し国三重県市町対抗駅伝」に出場する選手を激励するため、JA伊勢の役員や支店長らが管内12市町の行政や教育委員会を訪問しました。

1月16日には、西村隆行代表理事組合長が紀町教育委員会を訪問。北村吉洋教育長に伊勢茶とスポーツドリンクを贈呈し、「練習に励み、大会当日は自分の持てる力を十二分に発揮してほしい」と選手団を激励しました。

食育授業

小学生が地元の農産物について学ぶ



1月18日、JA伊勢は伊勢市立御園小学校の6年生を対象に食育授業を行いました。

当日、JA伊勢の職員が伊勢市御園町で栽培されているイチゴの品種や栽培の歴史などについてクイズ形式の講義を行い、児童らは興味津々に耳を傾けていました。

その後、各クラスに分かれて、JA伊勢の職員の指導のもとイチゴを使ったデザートを作りました。



クイズに挑戦する児童ら



収穫体験を楽しむ親子

赤い真珠輝いて 長沢ファームイチゴ収穫体験盛況



長沢ファームでは1月からイチゴ収穫体験が始まりました。品種は「レッドパール」で、志摩市の特産品となっています。

1月中旬に体験に参加していた親子は「美味しいイチゴをたくさん食べることができて大満足です」と話していました。

同施設にはリピーターなど県内外から多くの客が訪れ、今年度は約3,000名の来場者を見込んでいます。

収穫体験の詳細については、あんさんぶる12月号またはホームページ、SNSをご確認ください。

予約については☎0599-46-0046
(8:30 ~ 16:00※火曜日除く)まで

要予約

ホームページ・
SNSはこちら



ホームページ



インスタグラム

※作業中等ですぐにお電話に出られない場合がございます。

おもしろ農産物



赤色 辰年
雪だるま ニンジン

(鳥羽市/北村さん)



人間みたい！な
ダイコン
(度会町/
ダイコン農家さん)



虫に食われたかぶ
まるで火星人！
(紀北町/上村さん)



大きなトロロイモで
びっくり！
(伊勢市/中西さん)

(30cm定規)



おしりたんてい
(志摩市/
PN星のおおじい)

JA伊勢管内の
さまざまな情報をお届け！

いせちゃんトピックス

Ise-chan Topics

輸出安定と拡大へ

4年ぶりにタイ王国を訪問・現地でPR



12月中旬、三重南紀産の柑橘輸出の安定と販売拡大に向けて、三重県やJA伊勢の役職員らがタイ王国を訪問し、販促活動を行いました。

JA伊勢(旧JA三重南紀)は、2011年から生産者の所得向上のためタイ王国への柑橘輸出に取り組んでおり、今年度は11月から12月に計3回、合わせて約16トンの温州ミカンを輸出しました。

今回、4年ぶりに現地での販促活動を再開し、高級量販店での試食販売などプロモーション活動を展開しました。

今後も2月中旬に中晩かん「せとか」と「デコボン」の輸出を予定しており、3月に現地での販売プロモーション活動を行う予定です。



現地での試食販売の様子



「尾鷲甘夏」を収穫する吉沢組合長

爽やかな味わい

「尾鷲甘夏」収穫始まる



尾鷲市開拓農業協同組合の吉沢紀三郎組合長の園地で、1月初旬から「尾鷲甘夏」の収穫が始まり、一つひとつ丁寧に収穫作業が行われました。

「尾鷲甘夏」は昭和33年から開拓地で栽培が始まり、園地は全て南向きの斜面にあるため、暖かい気候と潮風を受けて育ちます。

収穫した甘夏は、水分を逃さず酸を抜くために1個ずつ袋に詰め、4月の出荷を迎えるまでの約2カ月間、倉庫で保存されます。

「中晩かん」出荷スタート



1月上旬から、統一選果場で三重南紀産の「中晩かん」の出荷が始まりました。

「中晩かん」は、温州ミカン、マイヤーレモンに続いて1月から5月にかけて出荷される柑橘類の総称で、選果場ではポンカンを皮切りに、不知火(デコボン)、伊予柑、甘夏、せとか、セミノール、カラマンダリン、サマーフレッシュなどを5月中旬頃まで出荷します。



デコボンを丁寧に箱詰めする様子



「レッドパール」を収穫する児童

あぐりスクール
イチゴ収穫体験



1月13日、志摩市にある長沢ファームであぐりスクール「イチゴ収穫体験」が行われました。

当日は、管内の親子7組22名が参加し、志摩市の特産品イチゴ「レッドパール」を一つひとつ丁寧に収穫しながら味わいました。参加児童らは「甘くて美味しい」「大きいイチゴを採るのが楽しい」と話しました。



フードドライブへ
ご協力ありがとうございました



令和5年10月2日から12月15日までの約2カ月間、管内の金融店舗42カ所で開催したフードドライブでは、788点もの飲料やレトルト食品、米(計669kg)などが集まりました。フードドライブで集まった食品は、今後、管内各市町の社会福祉協議会へ寄贈されます。



フードドライブで集まった食品

参加者募集中

季節の花々を
見ながら歩く 木曾三川公園138タワーパーク ウォーキングバスツアー!

■開催日 令和6年3月23日(土)



■参加費 8,300円(阿児支店から乗車)
7,400円(本店から乗車)

■行程

8時00分	阿児支店出発
8時50分	本店出発
10時~14時	木曾三川公園・寺社巡り ※ツアーに昼食は含まれておりません。
14時50分~16時20分	ジャズドリーム長島でお買い物
17時40分	本店帰着予定
18時40分	阿児支店帰着予定

■応募期間

令和6年3月1日(金)まで
※乗車場所については、申し込み時に希望される場所をお選びください。

応募について

お電話またはGoogleフォームにてお申し込みください。



Googleフォームはこちらをスマートフォン等で読み取りアクセスしてください。

※交通状況により遅延する場合がございます。

※ご参加いただいた方には、「JA伊勢ファンクラブみらい」に加入していただきます。(年会費無料)

お問い合わせ

くらしの活動推進課

☎ 0596-62-1125 まで

LINE



SNS



ホームページ



旬を味わう

Cooking

肉巻き
キャベツ

調理時間
20分



パクパク食べられる!

材料(2人分)

- キャベツ …………… 200g
- 豚肉ロース(薄切り) …………… 200g
- 塩コショウ …………… 適量
- 薄力粉 …………… 大さじ1
- サラダ油 …………… 適量
- A ケチャップ …………… 大さじ3
- 米酢 …………… 大さじ1
- はちみつ …………… 小さじ1
- にんにく(チューブ) …………… 3cm
- 水(蒸し焼き用) …………… 大さじ3

作り方

- 1 耐熱容器にキャベツを入れラップをし、600Wのレンジで約3分加熱する。水気を拭き取って重ね、手前から巻いて棒状にする。
- 2 ラップを敷き、豚肉を少しずつ重ねながら並べる。塩コショウ、薄力粉を振りかけ、1のキャベツをのせて巻く。
- 3 フライパンにサラダ油を入れて中火で熱し、2の巻き終わりが下になるように入れる。焼き目がついたら転がし、全面に焼き目をつける。
- 4 水を加えて蓋をし、弱火で約5分蒸し焼きにする。
- 5 Aを加えて煮立たせ、とろみがつくまで煮からめる。食べやすい大きさに切って盛り付けたら完成。



料理の動画はこちら▲

今月の食材

キャベツ



栄養

ビタミンUが含まれていることが特徴的。ビタミンUは、キャベツから発見されたビタミン様物質で「キャベジン」とも言われ、胃潰瘍や十二指腸潰瘍などの胃腸障害を予防・改善する働きがあります。

ビタミンCやカロテンも豊富。ビタミンCは外葉と芯の周りに、カロテンは外葉に多く含まれるので、大切にいただきましょう。

選び方

春キャベツは、巻きがふんわりしていて軽いものを。それ以外は、葉がしっかり巻いて重く感じるものが良品です。また、切り口がみずみずしく、割れたりしていないものを選びましょう。

保存方法

丸のままビニール袋に入れて、カットしたものは、切り口が空気に触れないようにラップをし、野菜室へ。すぐに使い切れない場合は、芯をくり抜き、濡らしたキッチンペーパーなどを詰めておくとよいでしょう。



JAグループでは、心と体を支える食の大切さ、国産・地元産の豊かさ、それを生み出す農業の価値を伝える「みんなのよい食プロジェクト」に取り組んでいます。



骨粗鬆症(骨粗しょう症)予防

大事なのは、カルシウムだけじゃない。



「骨に大事な栄養素は？」と聞かれると、多くの人はカルシウムを思い浮かべるのではないのでしょうか？実は、カルシウム以外にも大事な栄養素があります。

大事なのは、『カルシウム』と『ビタミンD』です。ビタミンDには、カルシウムが小腸で吸収されたり、骨に定着させたりするのを助ける働きがあります。骨づくりに欠かせない要素の一つです。

ビタミンDが不足すると、骨がもろくなる骨粗鬆症や、それに伴う骨折のリスクが高まります。特に高齢者の骨折は寝たきりにつながることがあります。骨粗鬆症以外にも、免疫機能の低下やうつ症状、心臓病のリスクが高まり死亡率が高くなるなど、健康に大きな影響を及ぼすことが分かってきています。

ビタミンD不足は、毎日の心がけで解消できるため積極的に取り組むことが必要です。

ビタミンDを食事で摂る

ビタミンDを多く含む食材とは、

- ・ 魚類 (サケ、サンマ、マグロ、サバ、ちりめんじゃこなど)
- ・ 卵
- ・ きのこと類 (干しいたけ、まいたけ、乾燥きくらげ、エリンギなど)



これらの食材を1日に1回は食べるのが理想です。いくつかの食材を組み合わせつつ、カルシウムが豊富な食材と一緒に摂るなどして効率よく摂取することがコツです。

骨粗鬆症対策に運動習慣も取り入れよう

骨粗鬆症対策には運動も有効です。運動をすることで、骨が刺激されて強くなるのです。丈夫な骨づくりのために、毎日の運動習慣を生活に取り入れましょう。特に外での運動は紫外線を浴びながら出来るため、お勧めです。



ビタミンD不足を解消するには、食事だけ、日光を浴びるだけでは難しいです。食事や日光、運動の三つを組み合わせ、骨密度を高めることが大切です。毎日のコツコツ習慣で骨粗鬆症予防に取り組んでいきましょう。



紫外線対策は適度に

屋内で働くことや紫外線避けることが一般的になり、日光を浴びる機会が減ってきています。ビタミンDは、日光(紫外線)に当たることで体内でも合成されます。紫外線はシミやシワなど、皮膚に悪影響を及ぼすことがありますが、避けすぎると体内で作られるビタミンDが減少してしまいます。適度な紫外線を浴びるようにしましょう。

あなたもチャレンジ!

家庭菜園

育苗管理が肝心

春まきキャベツ



キャベツなどのアブラナ科野菜は夏まき栽培が一般的です。

しかし、低温期に種まきをする春まき栽培では、早期に花茎が伸びて収穫できないことがあります。

適切な品種を選び、苗作りでの温度管理を上手にすれば、初夏に収穫する作型を成功させることができます。

苗作り

発芽温度は、おおむね5～35度で、適温は20～25度です。その後の温度は、日中15～20度、夜間5～10度を確保します。そのため、トンネル内に温床マットなどで温床を作り、最低10度を目安に加温しますが、日中は25度以上に上がらないように換気をします(図1)。7.5～9cmポリポットに3、4粒まきし、本葉2枚で1本とし、本葉5、6枚の大苗に仕上げます(図2)。

図1 加温育苗

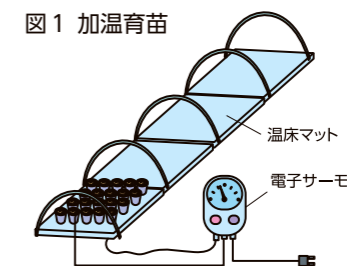



図2 苗作り



畑の準備

畑1㎡当たり苦土石灰100g程度をまいて、よく土を耕します。畝幅70～80cm、深さ20cmの溝を掘り、この溝1mあたり堆肥1kgと化成肥料100gを施し、土とよく混ぜて畝を立てます(図3)。

図3 畑の準備

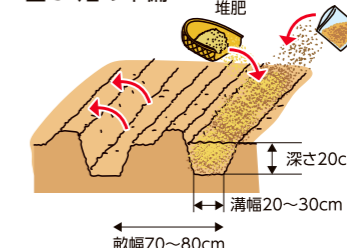



図4 植え付け



植え付け

時期はソメイヨシノが開花する頃(気温10度以上)に、株間40cmに植え付けます(図4)。

追肥

結球期まで肥効が残らないように、定植後2週間程度で株の周りに化成肥料を1株当たり10gくらいまいて、株元に土寄せします。

病虫害の防除

気温が上がるとアオムシ、コナガの発生が多くなるので、薬剤などで防除します。

収穫

球が固く締まる前に早めに収穫します(図5)。

図5 収穫



栽培カレンダー (春まきキャベツ)

	1	2	3	4	5	6	7
冷涼地		●	●	▲	▲	■	■
中間地		●	●	▲	▲	■	■
暖地		●	●	▲	▲	■	■

● 種まき ●●● 苗作り ▲ 植え付け ▲▲▲ 生育 ■■ 収穫

あそびぶん
ひろば

我が家の人気者



南伊勢町
みなみ南 そらちゃん(7) ⑤
おとちゃん(2) ⑥

人にやさしくできる子に成長してほしい

そらちゃんは活動的な性格で、バスケットボールが得意だそうです。最近では外で遊んだり動画を観たりして過ごすことが多いのだとか。また、楽しいことが大好きで、将来お笑い芸人になりたいと教えてくれました。

おとちゃんは食いしん坊でイチゴが好物だそうです。取材当日も嬉しそうにお菓子を食べる姿がとても愛らしかったです。また、おとちゃんは集中力が高く、お片付けが得意なのだとか。最近ではそらちゃんと一緒におままごとやお人形遊びをして遊んでいるそうです。

ご両親は「元気いっぱい、人に優しくできる子に成長してほしい」と話してくれました。

元気はつらつ
シニアだより



伊勢市
ふるの古野 幸雄さん(82)
ゆきおたかよ隆代さん(80)

これからも2人一緒に

私たちは地域の青年団の活動で出会い、昭和40年頃に結婚しました。今では娘2人と孫2人に恵まれています。

私は現役船大工で、電話をもらえば遠方まで駆けつけて修理をしています。楽しみながら働き続けることが健康維持につながっていると思います。

妻は5年ほど前まで青ねぎを栽培しており、JAに出荷していました。今は家庭菜園でダイコンやハクサイなど季節の野菜を育てています。

最近の楽しみは、孫に会うことです。孫は近所に住んでいるので毎日遊びに来てくれます。また、ご飯を作りに来てくれたり、よく電話をしてくれたりするのも嬉しいです。

夫婦円満の秘訣は思いやりを持ってお互いに接することです。感情的になって衝突するのではなく、良い距離感を保つことが大切ですね。

これからも健康に気をつけ、2人一緒に過ごしていきたいです。

お便りのコーナー

「JAフェスタみんなの大相談会」で年金の資産形成の相談ができてよかったです。今後もよろしくお願いします。(60代 男性)

初めて年金友の会のバスツアーに参加しました。バスはトイレ付きで、お菓子やお茶がいただけで最高でした。見学した場所もよく、お土産物もあつたので満足な一日を過ごしました。(60代 女性)

「JAフェスタin紀宝みなとフェスティバル」にてアンケート記入いただいたお米「伊勢ころも」が美味しかったです。来年も楽しみにしています。(70代 女性)

培養土を購入する際にJAを利用します。職員の方が優しくいろいろな種類の適応について教えてくれます。重い土を車まで運んでくれる気遣いも嬉しいです。(40代 男性)

JAのガソリンスタンドのLINEに登録しました。価格の安い日が早めに分かるので登録してよかったです。(70代 女性)

おもしろ川柳

ウォーキング
足は上がらず
息上がる

(南伊勢町 奥村隆史)

おそいなあ
間違えたなあ
並ぶレジ

(伊勢市 晴耕)

よく言えば
かんろくです
ただのでぶ

(尾鷲市 みゆ)

返納し
ママチャリと今
名コンビ

(志摩市 三日坊主)

杖を捨て
赤字セールの
なだれ込み

(志摩市 おかみマリ)

募集中 日頃の出来事を川柳にしませんか?採用者(5名)には粗品をプレゼントさせていただきます。

- とじ込みハガキ(切手不要)にて、JA伊勢経営企画部企画広報課「おもしろ川柳」係までお送りいただくか、下の二次元コードまたはURLから応募フォームにアクセスしご応募ください(お一人さま3句まで)。
 - 文字は楷書ではっきりと書き、読みづらい漢字には読み仮名をつけてください。
 - ペンネームでの掲載をご希望の方も、本名は必ずご記入ください。
 - 採用の決定については、職員の投票にて行っています。
- ※川柳の掲載にあたり、明らかな誤字・脱字は訂正し、句読点や仮名遣いについて加除する場合がございます。ご了承ください。
※応募作品は本人が制作した未発表のものに限ります。

スマートフォン・パソコンからの応募はこちら!
<https://jaise-online.form.kintoneapp.com/public/omoshiro-senryu>

わくわくプレゼント

問題 ○の中に文字を入れてください。
今シーズン、長沢ファームで収穫体験ができるイチゴの品種です。志摩市の特産品となっています。(P.7参照)

レッド〇ール

応募方法
とじ込みハガキに必要事項をご記入の上、郵送(切手不要)または、本支店へお持ちいただくか、右の二次元コードまたはURLから応募フォームにアクセスし応募してください。
・三重南紀産「カラマンダリン」をクイズ正解者の中から20名様にプレゼント。当選者の発表は発送をもってかえさせていただきます。
※ハガキと応募フォームのどちらからもご応募いただいた場合は、後に受け付けたものは無効とさせていただきます。



12月号の解答は「ウインターキャンペーン」でした
たくさんのご応募ありがとうございました。応募総数504通

スマートフォン・パソコンからの応募はこちら!
<https://jaise-online.form.kintoneapp.com/public/w-present-en>

令和6年度生徒募集！ JA伊勢あぐりスクールで農業や農畜産物の魅力を学ぼう！

JA伊勢では、JA伊勢管内の子どもたちに「食」と「農」が持つ多様な役割を、農作業などを通じて伝える「食農教育」を展開しています。
令和6年度も以下の通り、「あぐりスクール」の生徒を募集します。



- 実施期間 令和6年4月～令和7年3月の土曜日または日曜日
- 対象・定員 JA伊勢管内の新小学校1～6年生のお子さま 30組
- 開催場所 伊勢市周辺(一部鳥羽・志摩周辺を含む)
- 年間受講料 お子さま1人につき3,000円(税込) / 年間
- 授業内容
 1. 田植え体験
 2. イチゴ収穫体験
 3. お茶の淹れ方とお茶菓子講座
 4. 夏休み企画
 5. 非常時に役立つ防災食作り
 6. 稲刈り体験
 7. 青ねぎ収穫体験&青ねぎパッケージセンター見学
 8. カントリーエレベーター(穀物の貯蔵調整施設)見学
 9. 季節のフラワーリース作り

- 申込方法 以下のいずれかからお選びください。
 - ① ホームページの応募フォームからお申し込み
 - ② 最寄りの支店へお申し込み
 - ③ 以下のお問い合わせ先まで連絡・お申し込み
- 申込締切日 令和6年3月8日(金)
 - ※応募多数の場合は抽選となります。
 - ※お子さまのみでの参加はできません。
 - ※未就学児を連れたる参加も可能ですが、見守りは保護者様でお願いします。
 - ※状況によりカリキュラムは変更となる場合がございます。カリキュラムの詳細は、4月以降、順次ご連絡します。
- お問い合わせ 経営企画部 暮らしの活動推進課 ☎0596-62-1125まで



野菜の栽培を始めてみませんか？ 春夏野菜栽培説明会を開催します

JA伊勢から出荷されている露地野菜3品目について、栽培に関心のある方を募集します。副収入や定年後の収入を得ながら地域の農地を守りませんか。
以下の日程で春夏野菜栽培説明会を開催しますので、興味のある方は気軽にお申し込みください。

- ・参加費無料
- ・定員制限なし
- ・種・苗代一部補助※

【露地野菜3品目】 お好きな農産物からチャレンジしませんか？
春夏野菜：オクラ、カボチャ、サツマイモ

※秋冬野菜(キャベツ、ブロッコリー、ナバナ、おでん大根、タマネギ)に関する栽培説明会は、令和6年6月頃に開催を予定しています。



会場	日程	時間(各会場とも2回)
玉城支店 3階	2月19日(月)	〈昼の部〉 午後1時～午後2時30分
伊勢中央支店 2階	2月20日(火)	
大宮支店野原 2階	2月21日(水)	
南勢グリーンコープ 2階		
熊野支店 1階	2月22日(木)	〈夜の部〉 午後6時～午後7時30分
紀北支店 2階		
阿児支店 2階		

- お問い合わせ・お申し込みは 営農部 指導販売課 果実・野菜グループ ☎0596-67-2033まで
- 担当：吉田・中西
- ※栽培に係る種・苗代補助については、当日説明させていただきます。
- ※農地の無い方は応相談

栽培を始める方には、JA伊勢の営農指導員が定期的にはほ場を巡回いたします。

「こんなときは？」の連絡先

- 交通事故に遭われた場合 ☎0120-258-931 (ジョハクミアイ)
- 通帳・キャッシュカードの紛失・盗難 ☎059-231-2523 (JA三重キャッシュサービスセンター) ※営業時間内は、最寄りの支店にご連絡ください
- JAカードの紛失・盗難 ☎0120-159-674 (NICOS盗難紛失受付センター) キャッシュカード一体型をお持ちの方は最寄りの支店にも併せてご連絡ください
- 自宅葬・葬祭ホールの葬儀受付・相談窓口
- 伊勢地区 生活サービス課 葬祭グループ ☎0120-009-836 (24時間受付)
- 鳥羽志摩地区 生活サービス課 葬祭グループ 鳥羽志摩葬祭センター ☎0120-057-756 (24時間受付)

「JAフェスタ みんなの大相談会in鳥羽志摩」を開催します **来場無料**

- 日時 令和6年3月3日(日)午前10時～午後2時
- 場所 阿児支店(志摩市阿児町鶴方2402-5)
- 相続遺言セミナー(参加費無料・予約制)※
- 住宅・生活ローン相談
- 共済あんしんチェック
- 年金相談など
- 「相談者特典ガチャ抽選」で景品プレゼントやビンゴ大会、もち・お菓子まきもあります！
- ぜひ、ご来場ください。 ※定員に限りがあります。

詳しくは SNS・HPを ご確認ください。

令和6年度 JA伊勢広報モニターを募集します！

広報誌「あんさんぶる」やSNSなどJA伊勢の広報活動に皆さまの意見を取り入れ、より親しみやすく、分かりやすい内容にするため「広報モニター」を募集します。皆さまのご応募お待ちしております。

- 活動内容 広報誌「あんさんぶる」やSNSなどJA伊勢の広報活動について、月に一度、インターネット上のアンケートフォームからアンケートに回答していただきます。
- 応募資格 パソコン・スマートフォン等のインターネットによるメール機能を利用できる18歳以上の方
- 活動期間 令和6年4月～12月(計9回)
- 応募締切 令和6年3月15日(金)
- 人数 50名以内
 - ※応募多数の場合は抽選を行い、選ばれた方には決定後、メールにて通知いたします。
 - ※以下のアドレスからメールを受信できるよう、事前に設定をお願いいたします。

- 謝礼 回答回数に応じて、管内農産物を2回贈呈いたします。
- 応募方法 ホームページの応募フォームからお申し込みください。 <https://www.jaise.jp/>
- お問い合わせ 経営企画部 企画広報課 ☎0596-62-1125まで



4年ぶりに 花卉品評会を開催します

JA伊勢では、管内の特産物である切り花を組合員・地域の皆さまにPRするとともに、生産者の生産意欲の向上・産地の発展を図ることを目的に、花卉品評会を開催しています。
コロナ禍は中止しておりましたが、この度、花卉品評会を4年ぶりに開催します。生産者から出品された切り花は、審査・展示後、即売会としてお越しいただいた皆さまに販売しますので、興味のある方はぜひお越しください。

- 日時 令和6年2月17日(土)
 - 審査：午前9時～午前10時
 - 展示：午前10時～午後1時
 - 即売会：午後1時～
 - ※売り切れ次第終了となります。
- 場所 イオンタウン伊勢ララパーク 1階はあと広場 (伊勢市小木町字曾祿538番地)
- 出品される花卉の品目 バラ、ガーベラ、トルコギキョウ、カーネーションなど



暮らしの無料法律相談会を開催します

- 開催日 令和6年2月14日(水)午前10時～正午 (相談時間：1回30分)
- 場所 本店(度会郡度会町大野木1858番地) 阿児支店(志摩市阿児町鶴方2402-5) 御浜支店(南牟婁郡御浜町阿田和4694-4) ※阿児支店・御浜支店はリモートでの開催となります。
- 弁護士 加藤・川副法律事務所
- 申込資格 JA伊勢管内(伊勢市・鳥羽市・志摩市・尾鷲市・熊野市・玉城町・度会町・大紀町・南伊勢町・紀北町・御浜町・紀宝町)に在住の方。 ※相談受付は、開催の2日前まで。ただし、定員になり次第、締め切らせていただきますので、あらかじめご了承ください。
- お申込み 経営企画部 企画広報課 ☎0596-62-1125 まで

2月 JA伊勢カレンダー

February 2024

日	月	火	水	木	金	土
28	29	30	31	2/1	2 ジェイエイサービス伊勢灯油感謝祭	3
4 ジェイエイサービス伊勢灯油感謝祭	5	6	7 休館日	8	9 🧡 特売日	10 住宅・各種 ローン相談会 (ローンセンター)
11 建国記念の日	12 振替休日	13	14 休館日 くらしの無料 法律相談会 (本店・阿児支店 ・御浜支店)	15	16	17
18	19	20	21 休館日	22	23 天皇誕生日 🧡 特売日 葬儀事前相談会 (虹のホール南島・ 虹のホールとば)	24
25	26	27	28 休館日	29	3/1 ジェイエイサービス伊勢灯油感謝祭	2
3 ジェイエイサービス伊勢灯油感謝祭	4	5	6 休館日	7	8 🧡 特売日	9 住宅・各種 ローン相談会 (ローンセンター)

お問い合わせ先

住宅・各種ローン相談会
ローンセンター
☎0596-22-3446

くらしの無料法律相談会
企画広報課
☎0596-62-1125

葬儀事前相談会
虹のホール南島 ☎0120-723-012
虹のホールとば ☎0120-057-756

 鳥羽マルシェ ☎0599-21-1080

 ほほえみかん ☎0597-85-2169

編集後記

新年早々、家族団らんのひとときを奪った能登半島地震。以前訪れた際には大きく変わってしまった風景が報道されるたび、胸が苦しくなる思いです。被災地の一日でも早い復興を心からお祈り申し上げます。

この地域でも数十年以内に南海トラフ地震が起こると言われ続けています。いつ被災してもおかしくありません。避難ルートの確認や防災用品の準備など、日頃から震災に備えておきたいものです。(A)

JA伊勢の公式SNSで情報発信中!

最新情報やキャンペーン情報などを
発信していきます!



フェイス
ブック



エックス
(旧ツイッター)



インスタ
グラム



ホームページ

